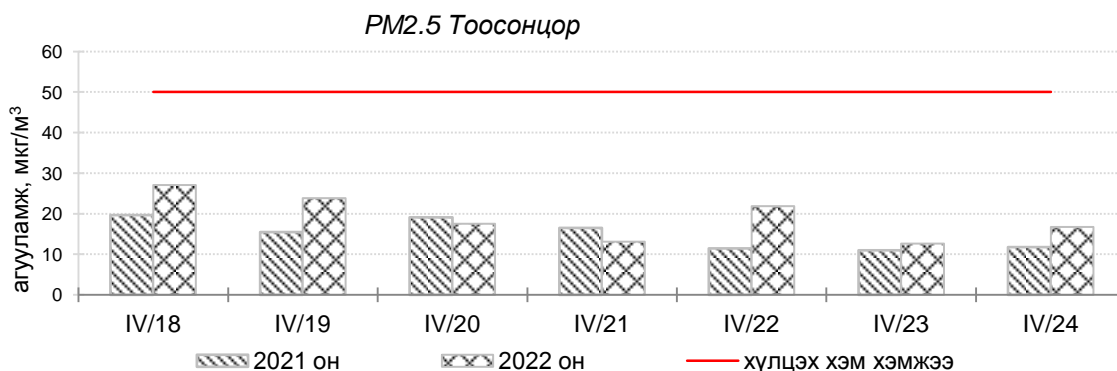
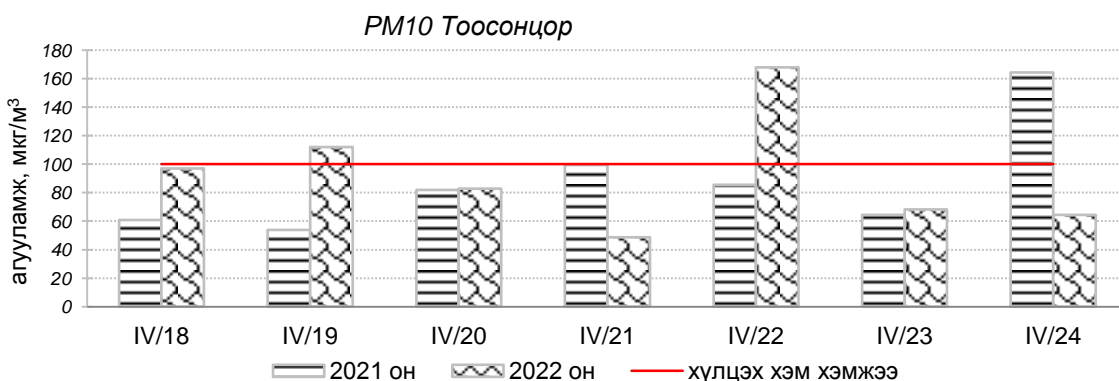
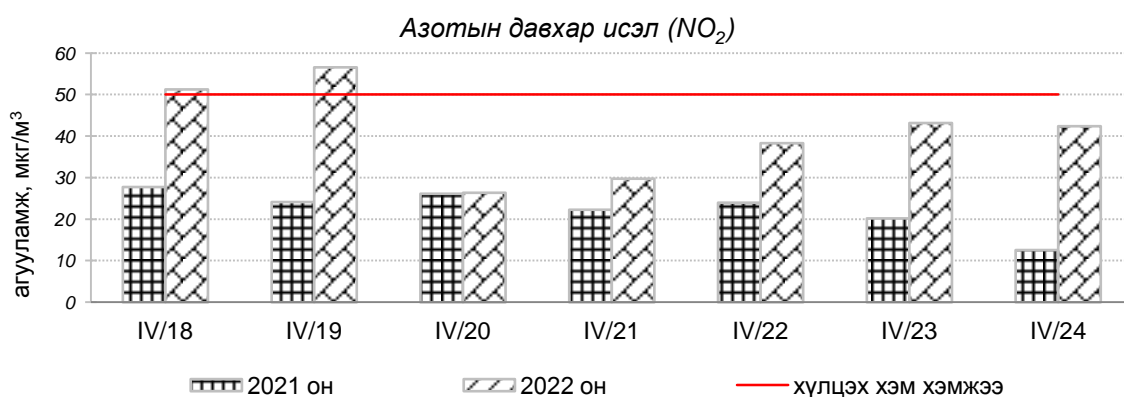
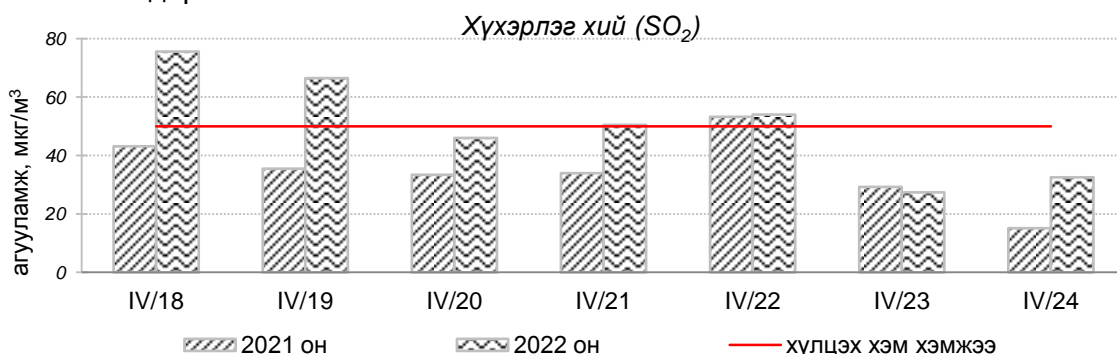


Улаанбаатар хотын агаарын чанарын өнгөрсөн 7 хоногийн мэдээ  
/2022 оны 4 дүгээр сарын 18-аас 24-ний өдөр/

Улаанбаатар хотын агаарт түгээмэл бохирдуулах бодис хүхэрлэг хий /SO<sub>2</sub>/, азотын давхар исэл /NO<sub>2</sub>/, тоосонцор /PM10, PM2.5/, нүүрстөрөгчийн дутуу исэл /CO/, озон /O<sub>3</sub>/-ы агууламжийг тодорхойллоо.



Улаанбаатар хотын өнгөрсөн 7 хоногийн агаарын чанар,  
2022 оны 4 дүгээр сарын 18-аас 24-ний өдөр  
/2021 оны мөн үетэй харьцуулснаар/

№	Бохирдуулах бодисын нэр	MNS 4585:2016	7 хоногийн дундаж агууламж, мкг/м <sup>3</sup>		24 цагийн дундаж хамгийн их агууламж, мкг/м <sup>3</sup>		Стандартаас давсан тохиолдлын тоо, хувиар		Стандартаас давсан, хамгийн их агууламж илэрсэн харуул
		Хүлцэх хэм хэмжээ мкг/м <sup>3</sup>	2021 он	2022 он	2021 он	2022 он	2021 он	2022 он	
1	Хүхэрлэг хий (SO <sub>2</sub> )	50	36 мкг/м <sup>3</sup>	53 мкг/м <sup>3</sup>	116 мкг/м <sup>3</sup>	209 мкг/м <sup>3</sup>	21 %	27 %	Нисэх орчим АЧС-аас 4.1 дахин их
2	Азотын давхар исэл (NO <sub>2</sub> )	50	23 мкг/м <sup>3</sup>	42 мкг/м <sup>3</sup>	47 мкг/м <sup>3</sup>	88 мкг/м <sup>3</sup>	0 %	33 %	Баруун 4-н зам орчим АЧС-аас 1.7 дахин их
3	PM10 Тоосонцор	100	82 мкг/м <sup>3</sup>	93 мкг/м <sup>3</sup>	289 мкг/м <sup>3</sup>	417 мкг/м <sup>3</sup>	22 %	35 %	Цахилгаан станц орчим АЧС-аас 4.1 дахин их
4	PM2.5 Тоосонцор	50	16 мкг/м <sup>3</sup>	20 мкг/м <sup>3</sup>	31 мкг/м <sup>3</sup>	52 мкг/м <sup>3</sup>	0 %	2 %	Нисэх орчим АЧС-аас 1 дахин их
5	Нүүрстөрөгчийн дутуу исэл (CO)	10000	805 мкг/м <sup>3</sup>	977 мкг/м <sup>3</sup>	6876 мкг/м <sup>3</sup>	6949 мкг/м <sup>3</sup>	0 %	0 %	Давсан тохиолдол байхгүй
6	Озон (O <sub>3</sub> )	100	58 мкг/м <sup>3</sup>	48 мкг/м <sup>3</sup>	92 мкг/м <sup>3</sup>	88 мкг/м <sup>3</sup>	0 %	0 %	Давсан тохиолдол байхгүй

Улаанбаатар хотын өнгөрсөн 7 хоногийн цаг агаар,  
2022 оны 4 дүгээр сарын 18-аас 24-ний өдөр  
/2021 оны мөн үетэй харьцуулснаар/

№	Цаг агаарын үзүүлэлт	2021 он	2022 он	Тайлбар
1	Дундаж температур, °C	7.5 °C	6.3 °C	1.2 °C-аар бага
2	Салхины дундаж хурд, м/с	3.3 м/с	2.8 м/с	0.5 м/с-ээр бага салхитай
3	Хур тунадасны хэмжээ, мм	0.0 мм	0.0 мм	Хур тунадасгүй

**Улаанбаатар хотын агаарын чанарын индексийн мэдээ  
/2022 оны 4 дүгээр сарын 18-аас 24-ний өдөр/**

	Гэр хороолол орчим								Орон сууцны хороолол	Автозам орчим		Үйлдвэрийн бүс			Алслагдмал бүс
	1-р хороолол	100-н айл	Толгойт	Нисэх	Зурагт	Баян-хошуу	Хайлааст	5-н буудал	13-р хороолол	Баруун 4 зам	Амгалан	Цахилгаан станц	Мишээл экспо	Зайсан	Ургах наран
2022.04.18	SO <sub>2</sub> ,NO <sub>2</sub> ,PM10		SO <sub>2</sub>	PM10,PM2.5,SO <sub>2</sub>	SO <sub>2</sub>		SO <sub>2</sub>		PM10, NO <sub>2</sub>	NO <sub>2</sub>	SO <sub>2</sub> ,NO <sub>2</sub>	PM10			PM10
2022.04.19	SO <sub>2</sub> ,NO <sub>2</sub> ,PM10	PM10	SO <sub>2</sub>	PM10,SO <sub>2</sub>	SO <sub>2</sub>		PM10	PM2.5	PM10, NO <sub>2</sub>	PM10, NO <sub>2</sub>	SO <sub>2</sub> ,NO <sub>2</sub>	PM10, NO <sub>2</sub>			
2022.04.20		PM10		PM10,SO <sub>2</sub>	SO <sub>2</sub>			PM2.5		NO <sub>2</sub>	SO <sub>2</sub>	PM10			
2022.04.21	SO <sub>2</sub>			PM10,SO <sub>2</sub>	SO <sub>2</sub>					NO <sub>2</sub>					
2022.04.22	SO <sub>2</sub> ,NO <sub>2</sub> ,PM10	PM10		PM10,SO <sub>2</sub>	PM10		PM10	PM10	PM10	PM10, NO <sub>2</sub>		PM10	PM10	PM10	PM10
2022.04.23	SO <sub>2</sub> ,NO <sub>2</sub>									NO <sub>2</sub>		PM10			
2022.04.24	SO <sub>2</sub> ,NO <sub>2</sub>									NO <sub>2</sub>					

Агаарын чанарын индекс	Агаарын чанарын ангилал	Эрүүл мэндэд үзүүлэх нөлөөлөл
<b>0 - 50</b>	Цэвэр	Хүний эрүүл мэндэд сөрөг нөлөөгүй.
<b>51-100</b>	Хэвийн	Агаарын чанарын стандартын шаардлага хангана. Гэхдээ зарим хэт мэдрэг хүмүүст амьсгалын замын өвчний шинж тэмдэг илрэх магадлалтай.
<b>101 – 200</b>	Бага бохирдолтой	Хэт мэдрэг хүмүүсийн эрүүл мэндэд сөрөг нөлөөлөл илэрнэ. Зүрх судас, амьсгалын замын архаг өвчтэй, ялангуяа гуурсан хоолойн багтраа өвчтэй хүмүүс нөлөөлөлд илүү өртөнө.
<b>201 – 300</b>	Бохирдолтой	Хүний эрүүл мэндэд сөрөг нөлөөлөл илэрч эхэлнэ. Хэт мэдрэг хүмүүсийн эрүүл мэндэд сөрөг нөлөөлөл хүндээр илэрнэ.
<b>301- 400</b>	Их бохирдолтой	Удаан хугацаагаар гадаа байхад хүний эрүүл мэндэд мэдэгдэхүйц сөрөг нөлөөлөл үзүүлж болно.
<b>401-500</b>	Маш их бохирдолтой	Хүний эрүүл мэндэд сөрөг нөлөөтэй.

Өнгөрсөн 7 хоногийн агаарын чанарын хяналт шинжилгээний дүнгээр Улаанбаатар хотын агаарын чанар 100-н айл, Хайлааст, 5-н буудал, 13-р хороолол, Мишээл экспо, Зайсан, Ургах наран хороолол орчим “Цэвэр” болон “Хэвийн”, бусад цэгүүдэд “Бага бохирдолтой” түвшинд байсан байна.

**ЦАГ УУР, ОРЧНЫ ШИНЖИЛГЭЭНИЙ ГАЗАР  
ОРЧНЫ ШИНЖИЛГЭЭНИЙ ХЭЛТЭС**